



102年度

教育部獎勵私立大學校院校務發展

102年1月1日至102年12月31日

財務處 製



教育部102年度補助經費及實際執行情況

依『教育部臺教高(三)字第1020084045號』本校102年度獲得教育部獎勵私立大學校院校務發展計畫補助金額100,386,662元，分別為經常門47,498,972元及資本門52,887,690元

	核定經費(A)	執行經費(B)	執行比例(A/B)
經常門	47,498,972	47,498,972	100%
資本門	52,887,690	52,887,690	100%
總補助經費	100,386,662	100,386,662	100%



102年教育部院校務發展計畫 計畫執行統計

項目/計畫名稱	資本門 (A)	經常門 (B)	小計 (A+B)=C	資本門 比例	經常門 比例	各計畫 支用比例
子計畫一： 精進卓越的教學	38,225,679	33,265,916	71,491,595	53.47%	46.53%	71.37%
子計畫二： 重點應用的研究	12,824,360	11,006,099	23,830,459	53.81%	46.19%	23.59%
子計畫三： 全面安心的輔導	910,151	1,451,722	2,361,873	38.54%	61.46%	2.35%
子計畫四： 安全友善的校園	570,000	1,058,620	1,628,620	35.00%	65.00%	1.62%
子計畫五： 國際認證的大學	357,500	716,615	1,074,115	33.28%	66.72%	1.07%
總計	52,887,690	47,498,972	100,386,662	52.68%	47.32%	100.00%



資本門使用狀況



資本門會計帳列金額

會計科目	金額	比例
機械儀器及設備-教學	25,119,974	47.50%
圖書	10,629,129	20.10%
電子資源	9,054,020	17.12%
其他設備-教學	6,205,467	11.73%
電腦軟體	1,879,100	3.55%
總計	52,887,690	



資本門支用情況

資本門使用項目

支用項目	金額
教學軟體設備	32,387,390
電子資源	9,054,020
圖書	10,629,129
學輔	817,151
總計	52,887,690

資本門資源分配

單位	金額	比例
全校師生共同使用	39,098,609	73.93%
傳播學院	3,156,545	5.97%
資訊學院	2,974,950	5.63%
觀光學院	2,901,244	5.49%
教育暨應用語文學院	1,732,642	3.28%
健康科技學院	1,335,380	2.52%
管理學院	919,720	1.74%
設計學院	633,800	1.20%
社會科學院	69,300	0.13%
法律學院	50,000	0.09%
國際學院	15,500	0.03%
總計	52,887,690	



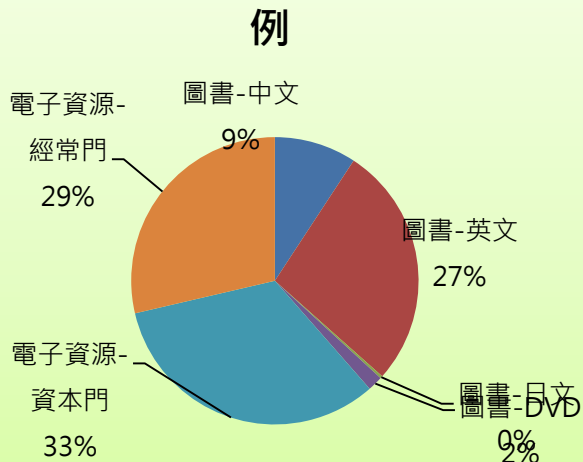
圖書及電子資源



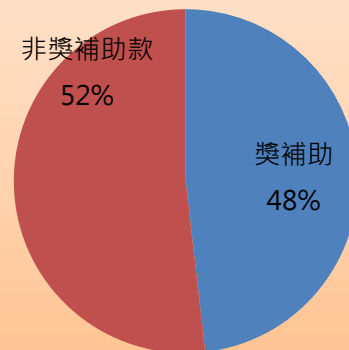
圖書資源分配表

支用項目	全校	獎補助		非獎補助款	
	金額	金額	佔全校比例	金額	佔全校比例
圖書-中文	\$5,605,189	\$2,547,506	45%	\$3,057,683	55%
圖書-英文	\$12,819,730	\$7,540,061	59%	\$5,279,669	41%
圖書-日文	\$1,633,822	\$76,042	5%	\$1,557,780	95%
圖書-DVD	\$5,969,065	\$465,520	8%	\$5,503,545	92%
電子資源-資本門	\$20,382,212	\$9,054,020	44%	\$11,328,192	56%
電子資源-經常門	\$10,712,087	\$7,899,877	74%	\$2,812,210	26%
	\$57,122,105	\$27,583,026	48%	\$29,539,079	52%

圖書及電子資源獎補助各項比例



獎補助支用佔全校比例





經常門使用狀況



經常門會計帳列金額

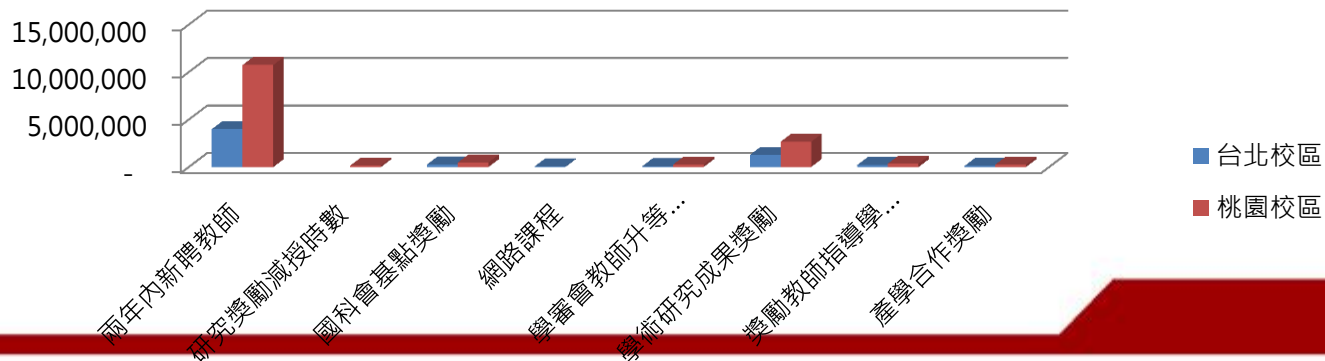
會計科目	金額	比例	備註
教人-人事費	14,954,559	31.48%	改善師資(不含升等、學術研究、國科積點獎勵)
教業-電子資源	7,899,877	16.63%	
教業-電腦軟體	7,477,156	15.74%	
教人-其他	5,606,217	11.80%	學術研究、國科基點獎勵
教業-學生實習費	2,483,699	5.23%	
教業-事務費	2,133,194	4.49%	
教業-輔導教學費	2,052,643	4.32%	教師升等審查
教業-實習材料費	1,504,072	3.17%	
教業-列管設備	1,316,460	2.77%	
教業-訓導活動費	848,262	1.79%	
教業-體育活動費	557,507	1.17%	
教業-金門,馬祖	463,000	0.97%	
教業-電腦實習費	93,426	0.20%	
教業-語言實習	90,000	0.19%	
教維-清潔美化	12,900	0.03%	
產學合作業務費-產學合作	6,000	0.01%	
總計	47,498,972		



102年度改善師資使用情形

項目	台北校區	桃園校區	總計	百分比
兩年內新聘教師	3,991,013	10,742,586	14,733,599	70.51%
研究獎勵減授時數		152,460	152,460	0.73%
國科會基點獎勵	276,000	478,000	754,000	3.61%
網路課程	68,500		68,500	0.33%
學審會教師升等審查	84,000	252,000	336,000	1.61%
學術研究成果獎勵	1,261,835	2,647,382	3,909,217	18.71%
獎勵教師指導學生參與競賽	209,000	354,000	563,000	2.69%
產學合作獎勵	120,000	260,000	380,000	1.82%
總計	6,010,348	14,886,428	20,896,776	100%

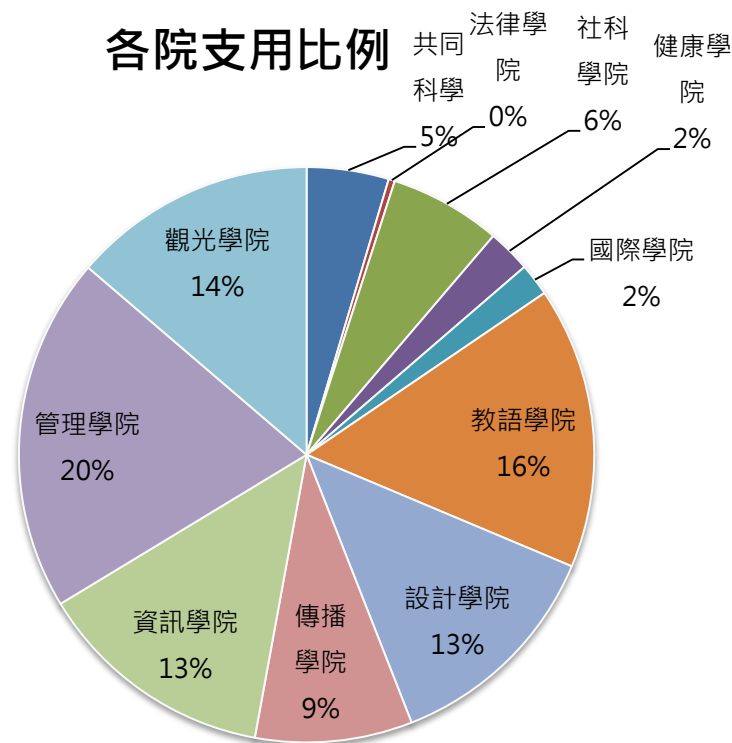
改善師資支出項目分配





102年度改善師資各院支用比例

列標籤	台北校區	桃園校區	總計
共同科學	9,000	912,561	921,561
法律學院	70,000		70,000
社科學院		1,305,746	1,305,746
健康學院		505,715	505,715
國際學院		363,485	363,485
教語學院		3,221,251	3,221,251
設計學院		2,909,984	2,909,984
傳播學院	1,909,448		1,909,448
資訊學院		2,793,728	2,793,728
管理學院	4,021,900	128,334	4,150,234
觀光學院		2,745,624	2,745,624
總計	6,010,348	14,886,428	20,896,776





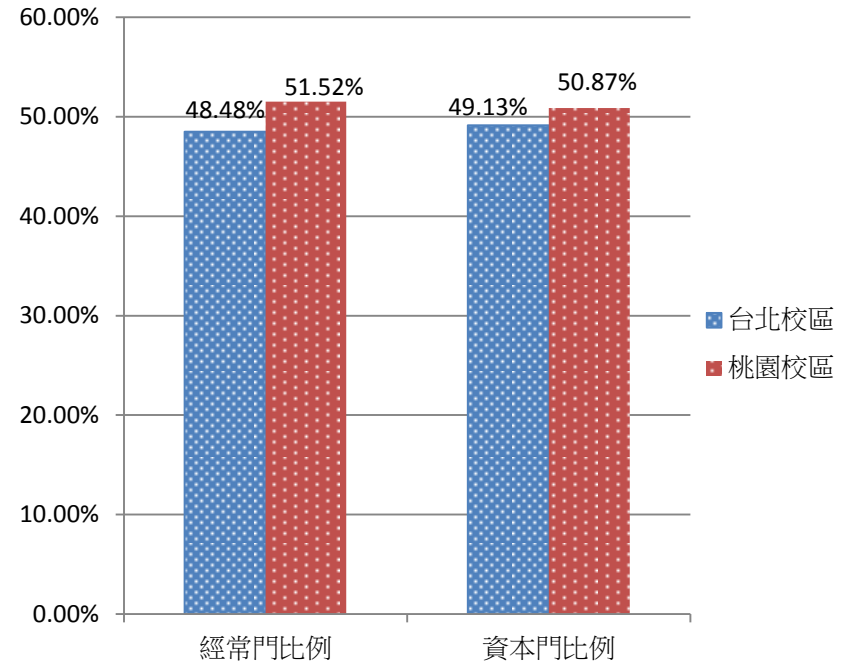
102年度學輔項目經費彙總表

	獎補助金額	規定比例	規定支用金額	實際執行比例	實際執行比例
經常門	47,498,972	1.50%	712,485	712,582	1.50%
資本門	52,887,690	1.50%	793,315	817,151	1.55%
總計	100,386,662	1.50%	1,505,800	1,529,733	1.52%



102年度學輔使用情況

	經常門	資本門	經常門 比例	資本門 比例
台北 校區	345,494	401,497	48.48%	49.13%
桃園 校區	367,088	415,654	51.52%	50.87%
總計	712,582	817,151	100.00%	100.00%





謝謝指導