



104年度

教育部獎勵私立大學校院校務發展

104年1月1日至104年12月31日

財務處 製



# 教育部104年度補助經費及實際執行情況

依『教育部臺教高(三)字第1040052503D號』本校104年度獲得教育部獎勵私立大學校院校務發展計畫補助金額110,715,917元，分別為經常門54,036,126元及資本門56,679,791元

	核定經費(A)	執行經費(B)	執行比例(A/B)
經常門	54,036,126	54,036,126	100%
資本門	56,679,791	56,679,791	100%
總補助經費	110,715,917	110,715,917	100%



# 104年教育部院校務發展計畫 計畫執行統計

項目/計畫名稱	資本門 (A)	經常門 (B)	小計 (A+B)=C	資本門 比例	經常門 比例	各計畫 支用比例
子計畫一： 精進卓越的教學	49,778,837	40,147,249	89,926,086	44.96%	36.26%	81.22%
子計畫二： 重點應用的研究	4,968,599	12,115,841	17,084,440	4.49%	10.94%	15.43%
子計畫三： 全面安心的輔導	1,070,955	1,131,736	2,202,691	0.97%	1.02%	1.99%
子計畫四： 安全友善的校園	861,400	619,500	1,480,900	0.78%	0.56%	1.34%
子計畫五： 國際認證的大學	0	21,800	21,800	0.00%	0.02%	0.02%
總計	56,679,791	54,036,126	110,715,917	51.19%	48.81%	100.00%



# 資本門使用狀況



# 資本門會計帳列金額

會計科目	金額	比例
機械儀器及設備-教學	33,634,863	59.34%
圖書	9,086,361	16.03%
電子資源	7,311,067	12.90%
其他設備-教學	3,320,639	5.86%
電腦軟體	3,326,861	5.87%
總計	56,679,791	



# 資本門支用情況

## 資本門使用項目

支用項目	金額
教學軟體設備	39,211,408
電子資源	7,311,067
圖書	9,086,361
學輔	1,070,955
總計	56,679,791

## 資本門資源分配

單位	金額	比例
全校	44,036,338	77.69%
共同教育	84,224	0.15%
社科學院	772,755	1.36%
健康學院	1,275,640	2.25%
國際學院	217,200	0.38%
教語學院	295,000	0.52%
設計學院	891,685	1.57%
傳播學院	2,719,977	4.80%
資訊學院	5,443,911	9.60%
管理學院	943,061	1.66%
總計	56,679,791	



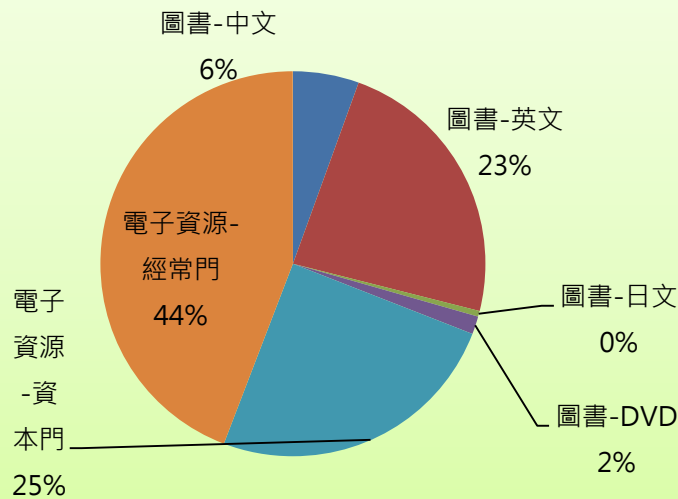
# 圖書及電子資源



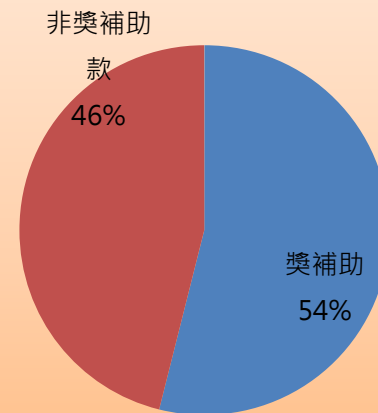
# 圖書資源分配表

支用項目	獎補助		非獎補助款	
	全校 金額	金額 佔全校比例	金額 佔全校比例	金額 佔全校比例
圖書-中文	\$4,585,702	\$1,626,089 35.46%	\$2,959,613	64.54%
圖書-英文	\$11,218,742	\$6,873,868 61.27%	\$4,344,874	38.73%
圖書-日文	\$851,075	\$141,198 16.59%	\$709,877	83.41%
圖書-DVD	\$1,988,071	\$445,206 22.39%	\$1,542,865	77.61%
電子資源-資本門	\$12,830,850	\$7,311,067 56.98%	\$5,519,783	43.02%
電子資源-經常門	\$22,984,363	\$12,969,701 56.43%	\$10,014,662	43.57%
	\$54,458,803	\$29,367,129 53.93%	\$25,091,674	46.07%

圖書及電子資源獎補助各項比例



獎補助支用佔全校比例







# 經常門使用狀況



# 經常門會計帳列金額

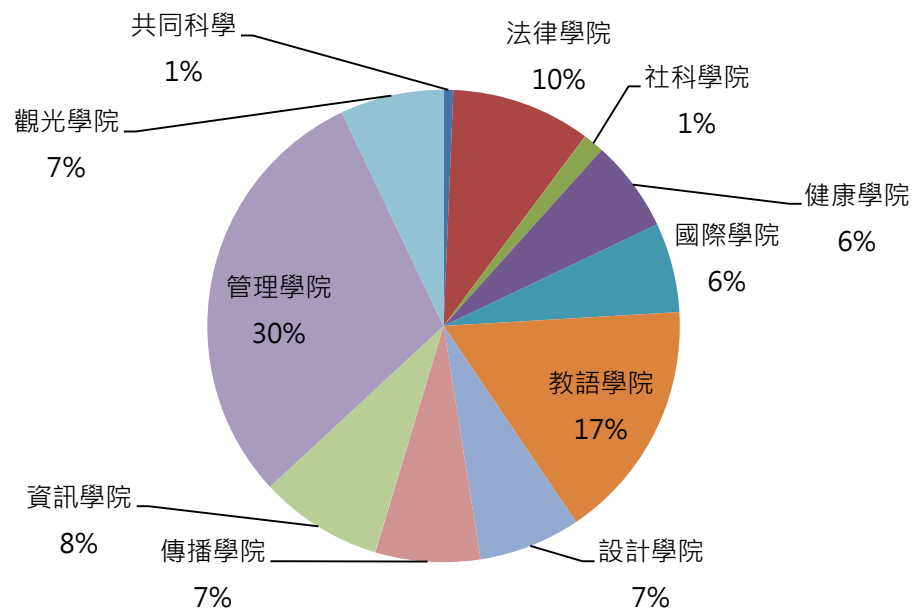
會計科目名稱	金額	備註
教人-人事費	21,871,740	改善師資-教師薪資
教人-其他	1,422,400	改善師資-國科基點獎勵、指導學生獎勵
教業-事務費	1,015,233	
教業-學生實習費	824,381	
教業-輔導教學費	4,833,724	改善師資-學術研究
教業-訓導活動費	499,826	
教業-體育活動費	406,000	
教業-金門,馬祖	4,500	
教業-語言實習	120,000	
教業-電腦軟體	7,463,660	
教業-實習材料費	1,517,702	
教業-電子資源	12,969,701	
教業-列管設備	647,404	
教維-修繕費	4,855	
教維-清潔美化	150,000	
產學合作業務費-產學合作	285,000	改善師資-產學合作獎勵
總計	54,036,126	



# 104年度改善師資使用情形

學院	補助金額
管理學院	8,286,396
教語學院	4,578,623
法律學院	2,652,865
資訊學院	2,342,514
傳播學院	1,992,745
觀光學院	1,971,973
設計學院	1,936,412
健康學院	1,746,791
國際學院	1,706,440
社科學院	399,925
共同科學	184,600
<b>總計</b>	<b>27,799,284</b>

### 改善師資各院支用比例

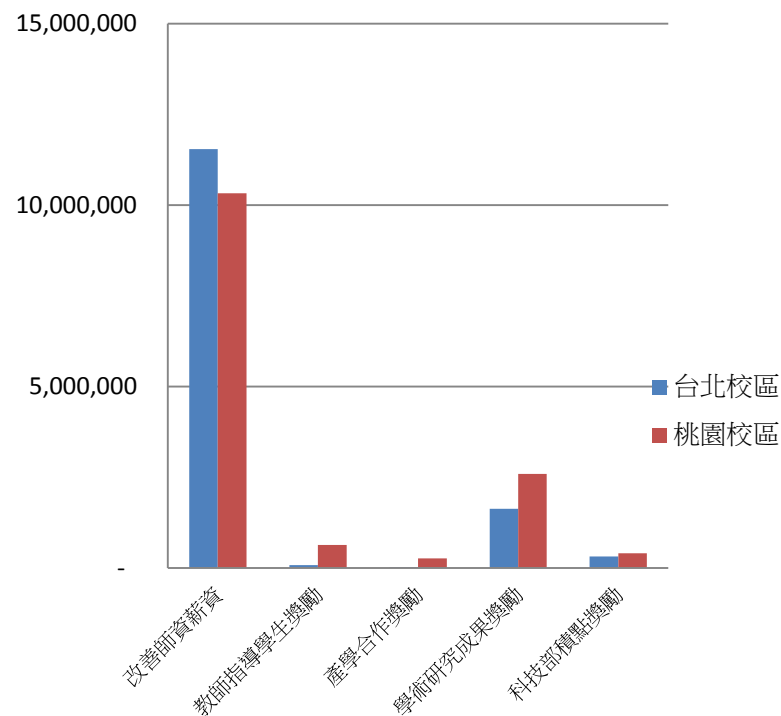




# 104年度改善師資各院支用比例

獎勵項目	台北校區	桃園校區	總計
改善師資薪資	11,541,950	10,329,790	21,871,740
教師指導學生獎勵	73,000	631,000	704,000
產學合作獎勵	20,000	265,000	285,000
學術研究成果獎勵	1,632,743	2,587,401	4,220,144
科技部積點獎勵	312,000	406,400	718,400
<b>總計</b>	<b>13,579,693</b>	<b>14,219,591</b>	<b>27,799,284</b>

### 改善師資支出項目分配





# 104年度學輔項目經費彙總表

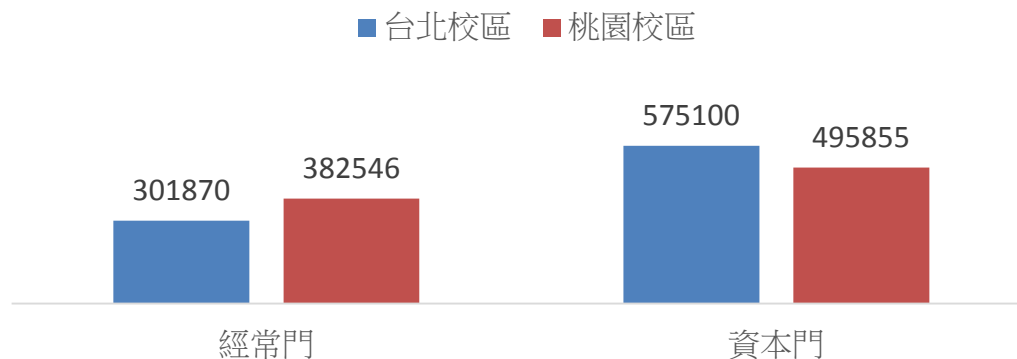
	獎補助金額	規定比例	規定支用金額	實際執行比例	實際執行比例
經常門	54,036,126	1.50%	810,542	684,416	1.27%
資本門	56,679,791	1.50%	850,197	1,070,955	1.89%
總計	110,715,917	1.50%	1,660,739	1,755,371	1.59%



# 104年度學輔使用情況

	經常門	資本門	經常門比例	資本門比例
台北校區	301,870	575,100	44.11%	53.70%
桃園校區	382,546	495,855	55.89%	46.30%
總計	684,416	1,070,955	100.00%	100.00%

學輔各校區執行概況





謝謝指導