



# 105年度 教育部獎勵私立大學校院校務發展

105年1月1日至105年12月31日

財務處 製



## 教育部105年度補助經費及實際執行情況

依『教育部臺教高(三)字第1050057255D號』本校105年度獲得教育部獎勵私立大學校院校務發展計畫補助金額121,578,059元，分別為經常門60,562,800元及資本門61,015,259元

	核定經費(A)	執行經費(B)	執行比例(A/B)
經常門	60,562,800	60,562,800	100%
資本門	61,015,259	61,015,259	100%
總補助經費	121,578,059	121,578,059	100%



## 105年教育部院校務發展計畫 計畫執行統計

項目/計畫名稱	資本門 (A)	經常門 (B)	小計 (A+B)=C	資本門 比例	經常門 比例	各計畫 支用比例
子計畫一： 精進卓越的教學	42,982,022	39,262,629	82,244,651	35.35%	32.29%	67.65%
子計畫二： 重點應用的研究	6,269,346	8,744,980	15,014,326	5.16%	7.19%	12.35%
子計畫三： 全面安心的輔導	1,384,630	701,258	2,085,888	1.14%	0.58%	1.72%
子計畫四： 安全友善的校園	1,092,740	348,815	1,441,555	0.90%	0.29%	1.19%
子計畫五： 國際認證的大學	9,286,521	11,505,118	20,791,639	7.64%	9.46%	17.10%
總計	61,015,259	60,562,800	121,578,059	50.19%	49.81%	100.00%



# 資本門使用狀況



## 資本門會計帳列金額

會計科目	金額	比例
機械儀器及設備-教學	43,808,227	71.80%
圖書	7,813,870	12.81%
電子資源	3,544,037	5.81%
其他設備-教學	5,408,125	8.86%
電腦軟體	441,000	0.72%
總計	61,015,259	



# 資本門支用情況

## 資本門使用項目

支用項目	金額
教學軟體設備	48,272,722
電子資源	3,544,037
圖書	7,813,870
學輔	1,384,630
總計	61,015,259

## 資本門資源分配

單位	金額	比例
全校	46,511,760	76.23%
資訊學院	4,909,669	8.05%
健康學院	3,171,890	5.20%
傳播學院	2,646,707	4.34%
觀光學院	1,610,200	2.64%
設計學院	1,423,313	2.33%
管理學院	502,235	0.82%
國際學院	119,585	0.20%
社科學院	63,000	0.10%
教語學院	56,900	0.09%
總計	61,015,259	



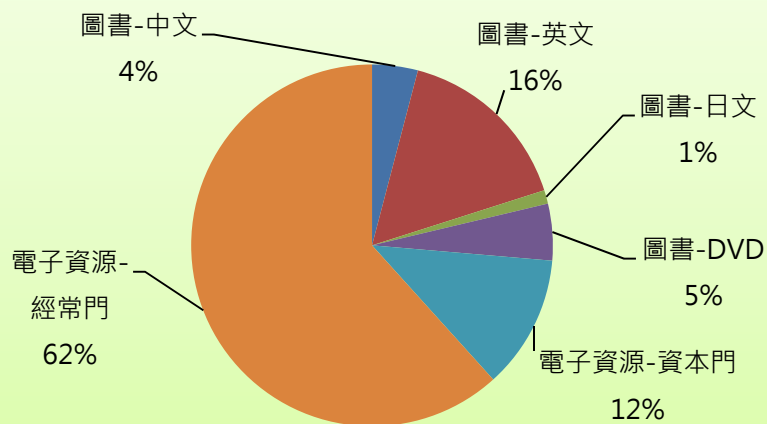
# 圖書及電子資源



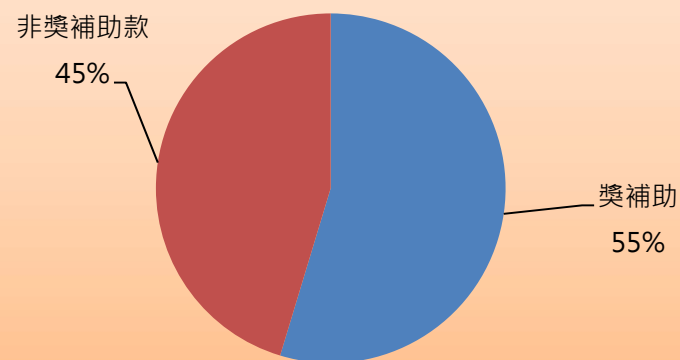
# 圖書資源分配表

經/資本門	支用項目	全校	獎補助		非獎補助款
		金額	金額	佔全校比例	金額
資本門	圖書-中文	\$3,668,423	\$1,212,544	33.05%	\$2,455,879
資本門	圖書-英文	\$9,155,296	\$4,739,949	51.77%	\$4,415,347
資本門	圖書-日文	\$1,441,361	\$360,613	25.02%	\$1,080,748
資本門	圖書-DVD	\$3,620,915	\$1,500,764	41.45%	\$2,120,151
資本門	電子資源-資本門	\$7,199,255	\$3,544,037	49.23%	\$3,655,218
經常門	電子資源-經常門	\$29,136,320	\$18,292,272	62.78%	\$10,844,048
總計		\$54,221,570	\$29,650,179	54.68%	\$24,571,391

圖書及電子資源獎補助各項比例



獎補助支用佔全校比例







# 經常門使用狀況



# 經常門會計帳列金額

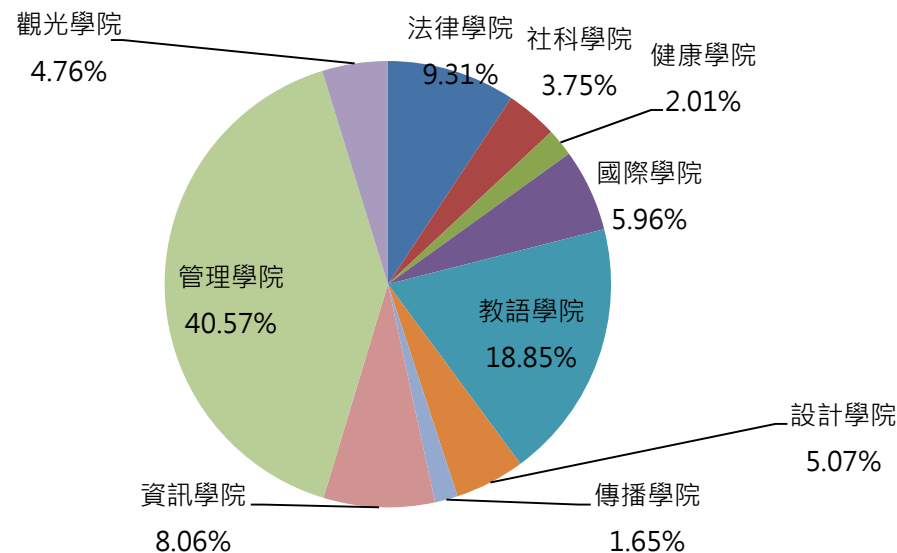
會計科目名稱	金額	比例	備註
教人-人事費	23,522,485	38.84%	改善師資-教師薪資
教業-電子資源	18,292,272	30.20%	
教業-電腦軟體	7,191,914	11.88%	
教業-輔導教學費	4,435,523	7.32%	改善師資-學術研究
教人-其他	2,130,800	3.52%	改善師資-國科基點獎勵、指導學生獎勵、產學合作獎勵
教業-實習材料費	1,767,156	2.92%	
教業-學生實習費	1,048,574	1.73%	
教業-列管設備	577,955	0.95%	
教業-學生作業費	557,850	0.92%	
教業-訓導活動費	414,359	0.68%	
教業-體育活動費	264,400	0.44%	
教業-事務費	166,762	0.28%	
教維-清潔美化	134,125	0.22%	
教業-語言實習	58,625	0.10%	
	60,562,800		



# 改善師資各院支用比例

學院	台北校區	桃園校區	總計
管理學院	12,008,085		12,008,085
教語學院		5,580,152	5,580,152
法律學院	2,754,532		2,754,532
資訊學院		2,386,636	2,386,636
國際學院	896,620	868,820	1,765,440
設計學院		1,501,754	1,501,754
觀光學院		1,409,453	1,409,453
社科學院		1,108,820	1,108,820
健康學院		595,536	595,536
傳播學院	489,600		489,600
共同教育		104,000	104,000
<b>總計</b>	<b>16,148,837</b>	<b>13,555,171</b>	<b>29,704,008</b>

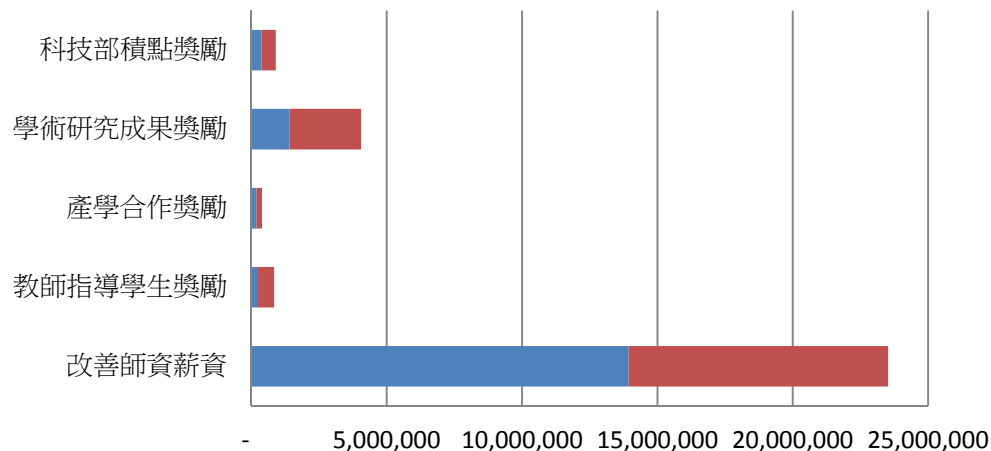
改善師資各院支用比例





# 改善師資使用情形

支用項目	台北校區	桃園校區	總計
改善師資薪資	13,937,635	9,584,850	23,522,485
教師指導學生獎勵	244,000	596,000	840,000
產學合作獎勵	190,000	200,000	390,000
學術研究成果獎勵	1,406,002	2,644,721	4,050,723
科技部積點獎勵	371,200	529,600	900,800
總計	16,148,837	13,555,171	29,704,008



	改善師資薪資	教師指導學生獎勵	產學合作獎勵	學術研究成果獎勵	科技部積點獎勵
■ 台北校區	13,937,635	244,000	190,000	1,406,002	371,200
■ 桃園校區	9,584,850	596,000	200,000	2,644,721	529,600



# 學生助學及輔導使用狀況



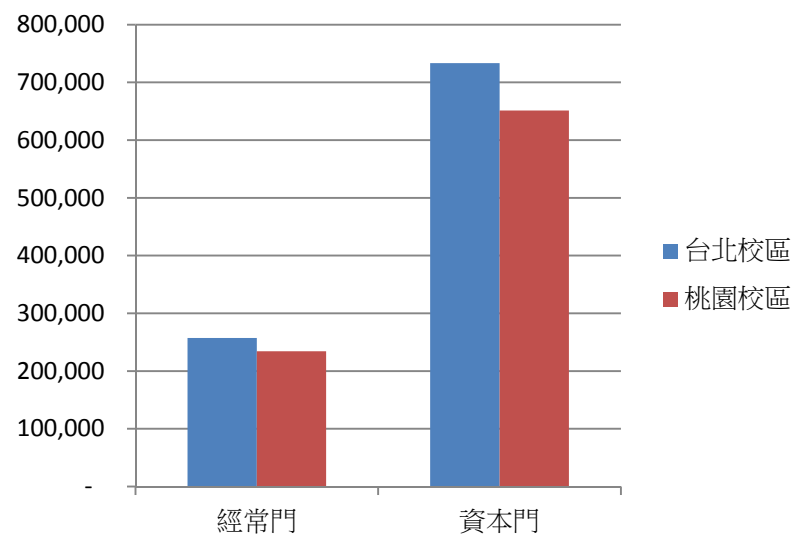
## 學輔項目經費彙總表

	獎補助金額	規定比例	規定支用金額	實際執行比例	實際執行比例
經常門	60,562,800	1.50%	1,823,671	491,449	1.54%
資本門	61,015,259			1,384,630	
總計	121,578,059			1,876,079	



# 學輔使用情況

	經常門	資本門	經常門比例	資本門比例
台北校區	257,273	733,380	52.35%	52.97%
桃園校區	234,176	651,250	47.65%	47.03%
總計	491,449	1,384,630	100.00%	100.00%





謝謝指導